

取扱説明書・保証書

保証規定

1. 取扱説明書に従った正常な使用状態で故障した場合は、お買い上げ後 1年間無料で修理いたします。
2. 修理の必要が生じた場合は、製品に本書を添えて、お買い上げ店または(株)サンジェルマンへご持参またはご送付ください。
3. 修理ご依頼品のご持参およびお持ち帰りの場合の交通費など、またご送付される場合の送料および諸掛りはお客様のご負担となります。  
※ご送付には適切な梱包の上、粉失などを防ぐため簡易書留や宅急便をご利用ください。
4. 保証期間内でも次の場合は有料修理になります。
  - イ. 誤用・乱用および取り扱い不注意による故障。
  - ロ. 火災・地震・水害および盗難などの災害による故障。
  - ハ. 不当な修理や改造および異常電圧に起因する故障。
5. 本書は日本国内においてのみ有効です。また本書の再発行はいたしませんので大切に保管してください。  
※この保証書によってお客様の法律上の権利を制限するものではありません。

<b>保証書</b> (本書は保証規定記載内容により、 無料修理をお約束するものではありません。)	
お買い上げの日から保証期間中に万一故障が発生した場合は、本書を提示の上、お買い上げになった販売店または株式会社サンジェルマンに修理をご依頼ください。 <small>(なお、修理のご依頼にかかる諸掛り(交通費、送料等)は、お客様のご負担となります。)</small>	
型名: CP-FO1Cシリーズ	
保証期間: 本体 お買い上げ日より1年間	
お買い上げ日:           年           月           日	
お客様名:	
ご住所:	
電話:	
販売店名:	
ご住所:	
電話:	

THIS WARRANTY IS VALID ONLY IN JAPAN.

【お客様の個人情報のお取り扱いについて】  
株式会社サンジェルマン(以下当社)は、お客様よりお知らせいただいたお客様の氏名、住所などの個人情報(以下「個人情報」)を、下記のとおり、お取り扱いします。

1. 当社は、お客様の個人情報を、当社製品のご相談への対応や修理およびその確認などに利用させていただきます。これらの目的のためにご相談内容の記録を残すことがあります。  
なお、法令に基づく義務の履行または権限の行使のために必要な場合、その他正当な理由がある場合を除き、当社以外の第三者に個人情報を開示・提供いたしません。
2. 当社は、お客様の個人情報を適切に管理します。

製品の機能、操作等に関するご質問にお電話でお答えします。

**0120-73-1668**

受付時間 10:00~17:00  
(土・日・祝祭日・年末年始・夏季休暇を除く)  
※携帯・PHS・公衆電話からもご利用いただけます。

サンジェルマン  
お客様窓口

**株式会社 サンジェルマン**

〒110-0008  
東京都台東区池之端2-7-17

Ver\_1.0

このたびは、当社製品をお買い上げいただき、まことにありがとうございます。取扱説明書をよくお読みのうえ、正しく安全にお使いください。ご使用前に「安全上の注意」を必ずお読みください。また、この取扱説明書・保証書は大切に保管してください。

安全上の注意

ご使用になる人や他の人への危害、財産への損害を未然に防止するために守っていただきたいことを説明しています。

- 警告** この表示の欄は「死亡または重傷を負う可能性がある」と考えられる内容です。
- 注意** この表示の欄は「傷害を負う可能性、器物損害の可能性がある」と考えられる内容です。

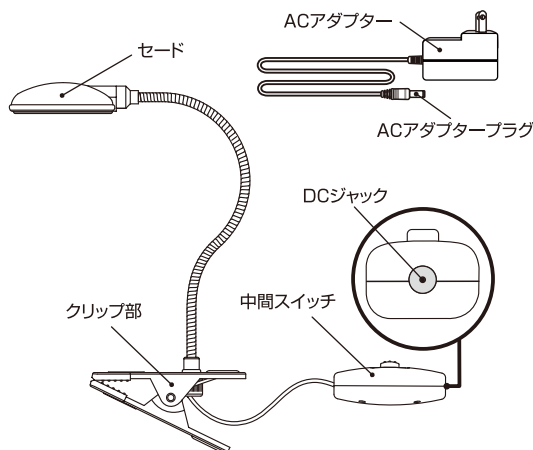
- 警告**
- 付属の専用ACアダプター以外は使用しないでください。(火災、感電、故障の原因)
  - 器具の隙間に金属類のものや燃えやすいものを差し込まないでください。(火災、感電の原因)
  - 紙や布などの燃えやすいものをかぶせないでください。(火災、感電、故障の原因)
  - 電源コードに重いものをのせたり、はさみこんだりしないでください。(火災、感電の原因)
  - 電源コードを無理に曲げたり、引張ったりしないでください。(火災、感電の原因)
  - 電源コードをねじったり、束ねたりしないでください。(火災、感電、故障の原因)
  - 濡れた手でACアダプターやACアダプタープラグを抜き差ししないでください。(感電の原因)
  - 分解、改造をしないでください。LEDなどは交換できません。(火災、感電、故障の原因)
  - 不安定な場所に設置しないでください。(落下、火災、故障、ケガの原因)

- 注意**
- 温度の高い場所や水滴のかかる場所では使用しないでください。(火災、故障の原因)
  - 湿気、ほこりの多い場所や屋外では使用しないでください。(火災、感電、故障の原因)
  - 調光器との併用はしないでください。(火災、過熱、故障の原因)
  - クリップ可動部に指を入れてください。(ケガの原因)
  - 点灯中や消灯直後のランプ部に触らないでください。(ヤケドの原因)
  - ACアダプターの抜き差しはACアダプター本体を持って行ってください。(火災、感電、故障の原因)

使用上の注意

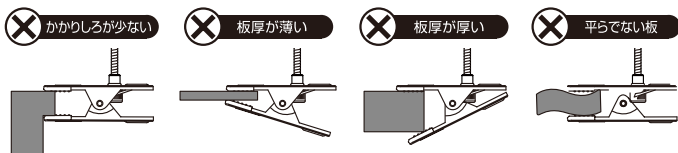
- スイッチは頻繁に使用する箇所です、操作に異常を感じた場合には使用を中止してください。
- 直射日光のあたる場所、熱器具の付近では使用しないでください。
- セード部分を持って運んだり、振ったりしないでください。
- ネック部分を過度に曲げたり、ねじったりしないでください。
- 光源を直視しないでください。
- 光源となるLED素子にはバラツキがあるため、同じ型名の商品でも光色、明るさが異なる場合があります。
- 他の電気機器の影響による電源電圧の変化によりちらつくことがあります。
- 仕様範囲内で正しくご使用ください。

各部の名称



クリップの取り付け方

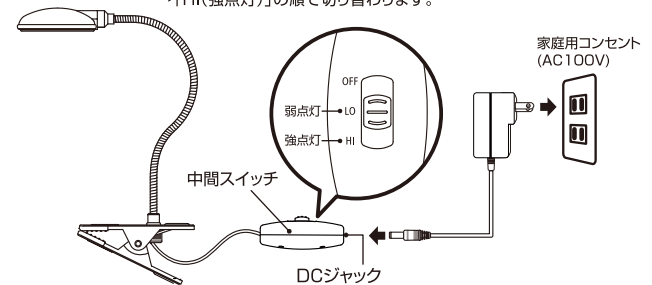
クリップはしっかり固定できる場所を選んで取り付けてください。クリップのくわえ幅の範囲はおおよそ10~25mmです。以下のような場所には取り付けしないでください。



取り付けした後、落下する恐れがないか再度確認してください。取り扱い時、指を挟まないようにご注意ください。

使用方法

- ①クリップを取り付けます。
- ②ACアダプタープラグを本体DCジャックに差し込みます。
- ③アダプターをコンセントに差し込みます。
- ④中間スイッチをスライドすると「OFF」→「LO(弱点灯)」→「HI(強点灯)」の順で切り替わります。



(ご注意) テレビ、AV機器等の近くで使用されますと、ノイズが入ることがあります。その際にはテレビ、AV機器から遠ざけて使用してください。

仕様

本体	使用光源 3W白色LED×1個
	定格入力電圧 DC12V
	消費電力 3.8W

ACアダプター 入力:AC100V 50/60Hz 出力:DC12V  
付属の専用ACアダプター以外は絶対に使用しないでください。

**お手入れについて**  
常に良い状態でお使いいただくために、一年に一度は点検、掃除をすることをオススメします。

**お手入れのしかた**

- ①ACアダプターをコンセントから抜いてください。
- ②水に浸した柔らかい布をよくしぼり、本体の汚れを拭き取ってください。
- ③乾いた柔らかい布で仕上げ拭きをしてください。

※お手入れに洗剤を使用される場合には、必ず中性洗剤を使用してください。また洗剤をご使用になる前に必ず洗剤の使用上の注意をよくお読みになつてください。

※シンナーやベンジンなど揮発性の薬品や揮発油、灯油、増化ビニール、ゴム又は研磨剤等の入ったクレンジャー類は使用しないでください。器具に傷をつけたり変色や変質の原因となります。